

INDEX

REPORTE DEL MERCADO LABORAL

JUNIO 2023



SALARIOS

El salario promedio requerido en Jun '23 fue de \$ 942.657. Baja 0.45% respecto al mes previo. En el acumulado del 2023, el INDEX sube 3.70%, y en términos interanuales hay un caída de 0.14%.

El salario requerido por los postulantes mayores de 45 es de \$1,316,761; para el segmento entre 30 y 45 es de \$ 1,000,298 y para los postulantes menores de 30 es de \$ 759,050

La brecha de salario requerido entre hombres y mujeres disminuye este mes, con una diferencia de 12.01% entre ambos géneros.

POSTULACIONES Y AVISOS

La composición por área de los avisos de empleo y las postulaciones son muy similares, predominando el área Comercial y Otros como los más solicitados y buscados. El puesto de ventas fue el de mayor volumen, representando un 14.93% del total de los avisos de empleo y un 14.20% del total de postulaciones.

El share de postulaciones femeninas es de 44.80% pero a medida que aumenta la categoría del puesto, disminuye el share.

SALARIOS

SALARIOS BRUTOS MENSUALES PRETENDIDOS POR LOS POSTULANTES

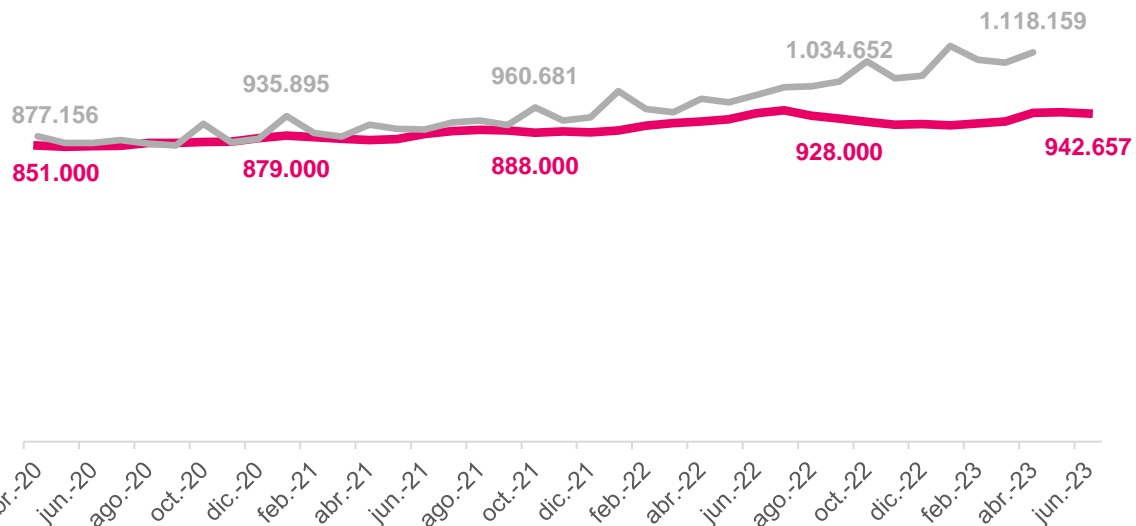
SALARIO PRETENDIDO

EVOLUCIÓN



SALARIO MEDIO REQUERIDO. \$/MES BRUTOS

SALARIO REQUERIDO



INGRESO MEDIO IMP.

LABORUM INDEX

El salario promedio pretendido

en junio 2023 subió 0.22%,

ubicándose en \$ 942.657

En 2023 acumula un aumento

de 3.70%.

El Ingreso Medio Imponible se

encuentra en \$1,118,159

para Abr '23.

FUENTE: La Superintendencia de Pensiones (SP), laborum.com

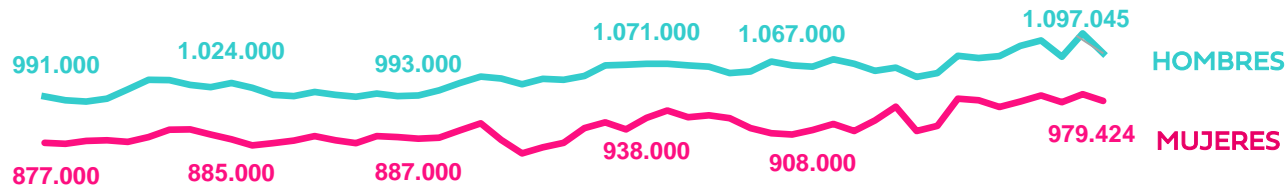
El ingreso medio imponible continúa por encima de LABORUM INDEX. El monto más reciente del ingreso medio imponible es de Abril de este año.

SALARIO PRETENDIDO

EVOLUCION SEGÚN GÉNERO

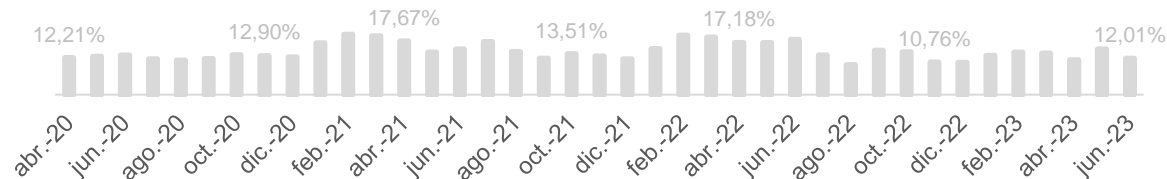


SALARIO MEDIO REQUERIDO. \$/MES BRUTOS



SALARIOS REQUERIDOS

El salario promedio requerido por los hombres es de \$ 1,097,045 por mes mientras que el de las mujeres es de \$ 979,424



El requerimiento salarial de los hombres es 12.01% superior al de las mujeres

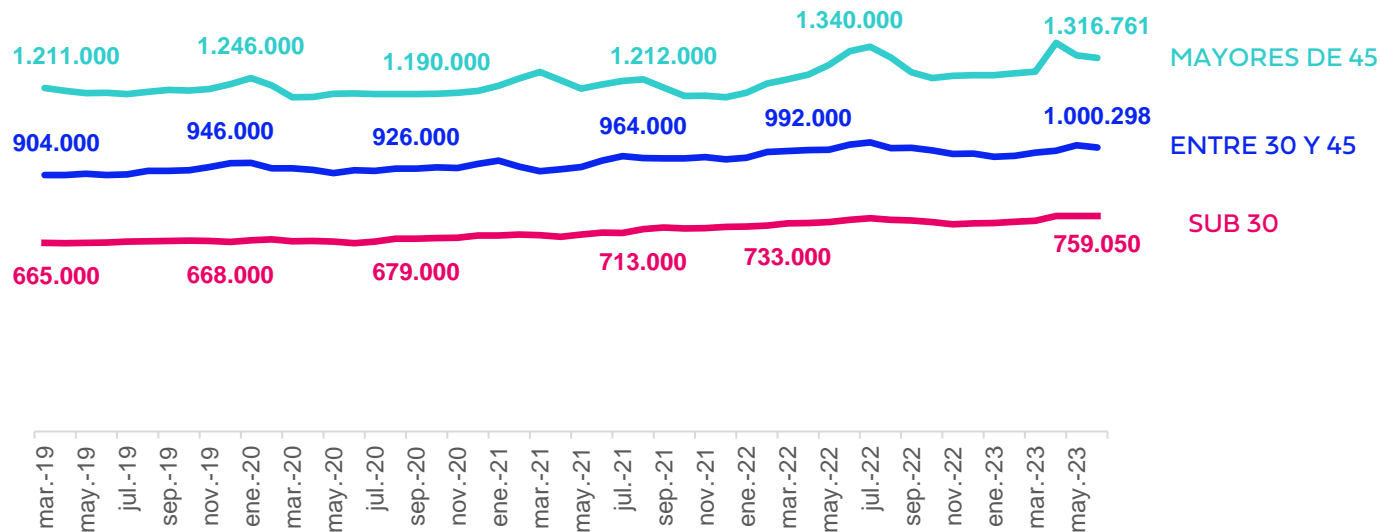
El salario medio requerido por los hombres disminuye 4.25% en el último mes mientras que el de las mujeres 1.67%. La diferencia de requerimiento salarial según género se ubica en 12.01%.

SALARIO PRETENDIDO

EVOLUCION SEGÚN FRANJA ETÁREA



SALARIO MEDIO REQUERIDO. \$/MES BRUTOS



SALARIOS REQUERIDOS

El salario requerido para los postulantes mayores de 45 es de \$ 1,316,761

El salario requerido para aquellos entre 30 y 45 años es de \$ 1,000,298

El salario requerido para los postulantes menores de 30 es de \$ 759,050

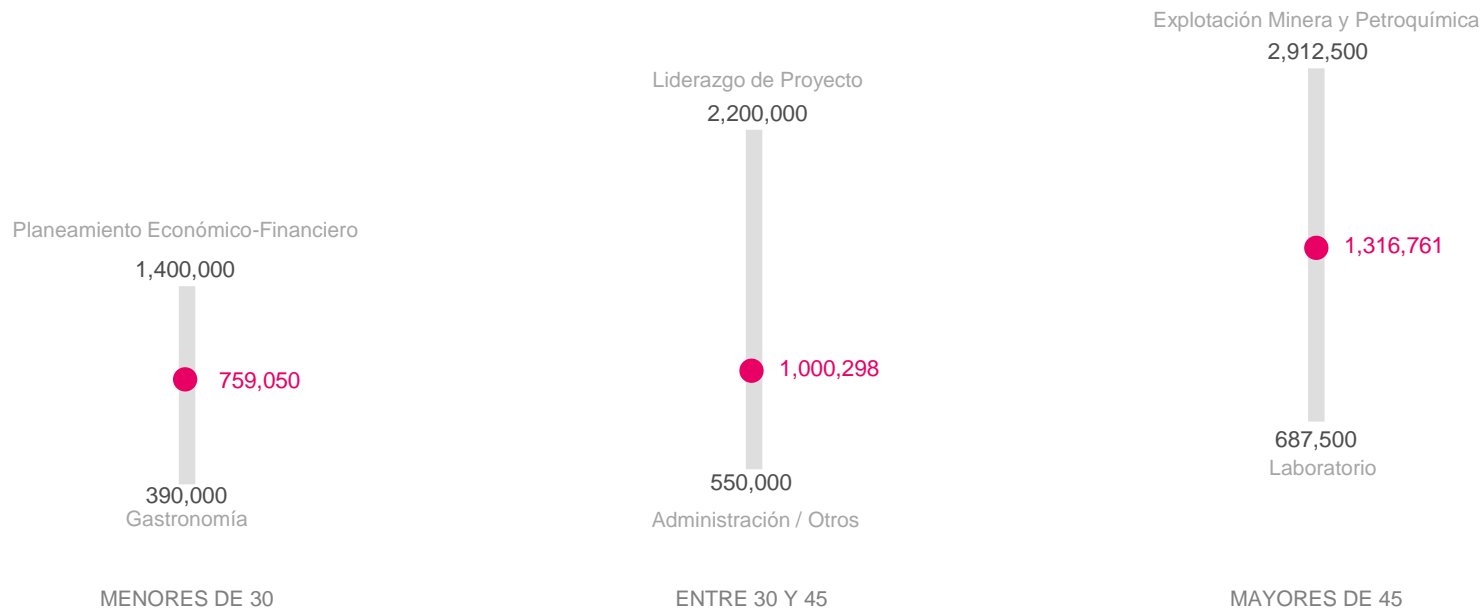
Vemos que en el segmento entre 30 y 45, el salario baja un 0.82%. Para el segmento de mayores de 45, y aquellos menores de 30 los niveles disminuyen en un 0.66% y 0.01% respectivamente.

SALARIO PRETENDIDO

RANGO SEGÚN FRANJA ETÁREA



SALARIO MEDIO REQUERIDO. \$/MES BRUTOS



En el mayor segmento de edad, Explotación Minera y Petroquímica es el puesto donde se requiere el mayor salario pretendido, \$ 2,912,500. En el segmento entre 30 y 45, las postulaciones para cubrir los puestos de Liderazgo de Proyecto registran la mayor pretensión salarial. En el segmento para menores de 30, el puesto de Planeamiento Económico-Financiero son los que registran la pretensión salarial más alta.

SALARIOS POSTULANTES JÓVENES

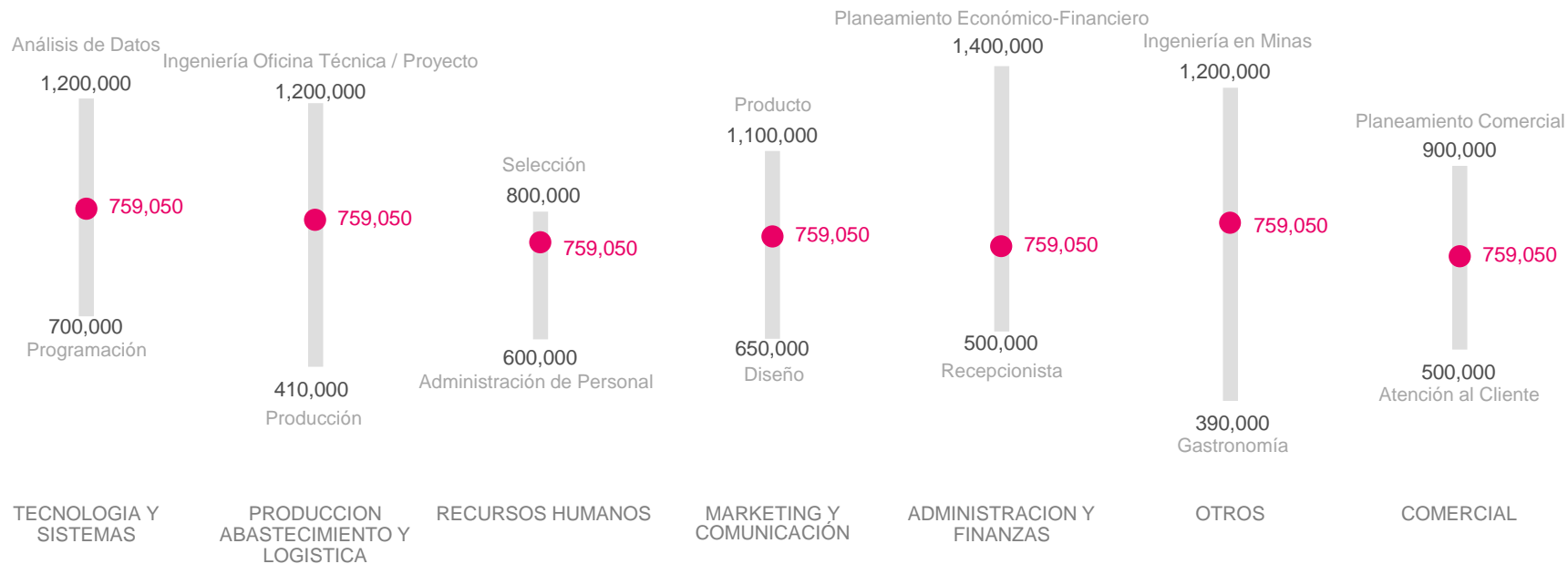
SALARIOS BRUTOS MENSUALES PRETENDIDOS POR LOS POSTULANTES
MENORES DE 30 AÑOS

SALARIO PRETENDIDO

POSTULANTES MENORES DE 30. ÁREAS SELECCIONADAS



SALARIO MEDIO REQUERIDO. \$/MES BRUTOS



Las búsquedas de menores de 30 para Planeamiento Económico-Financiero son las que reciben el requerimiento salarial más elevado, \$ 1,400,000. Gastronomía es el puesto que recibe requerimiento salarial más bajo, \$ 390,000. El área Otros presenta el mayor rango de salario requerido.

SALARIOS MEDIANA EDAD

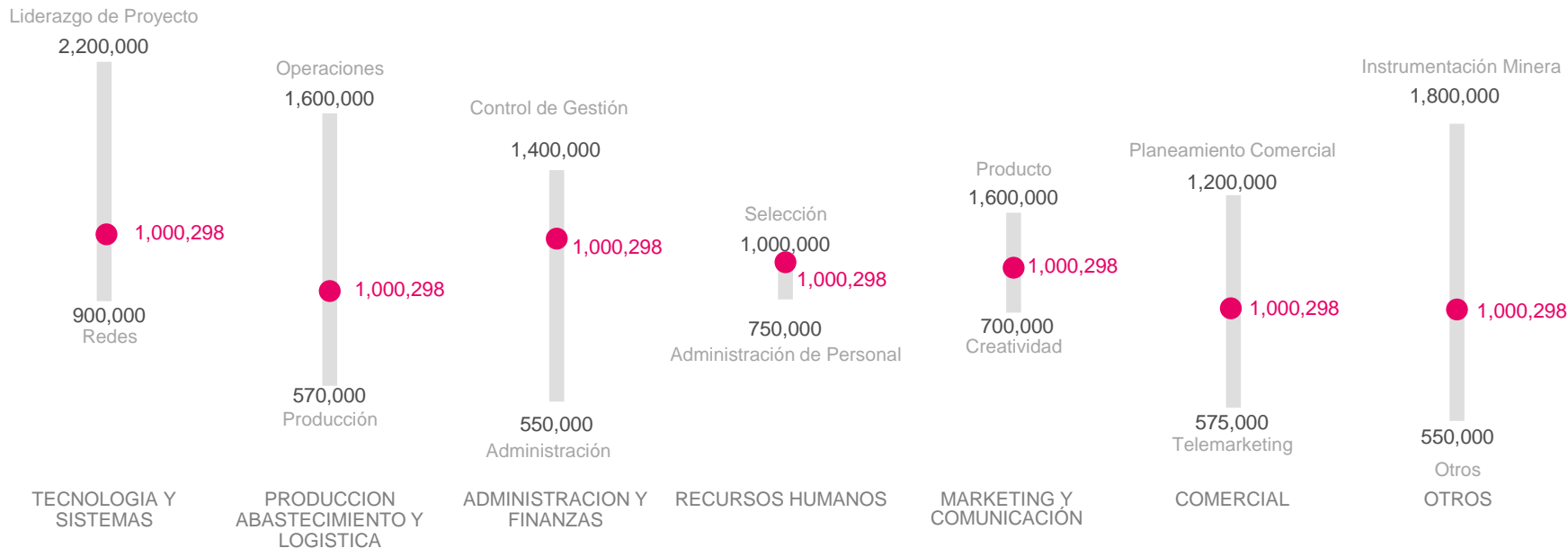
SALARIOS BRUTOS MENSUALES PRETENDIDOS POR LOS POSTULANTES
QUE TIENEN ENTRE 30 Y 45 AÑOS

SALARIO PRETENDIDO

POSTULANTES ENTRE 30 Y 45. ÁREAS SELECCIONADAS



SALARIO MEDIO REQUERIDO. \$/MES BRUTOS



Las búsquedas de postulantes de mediana edad para Liderazgo de Proyecto son las que reciben el requerimiento salarial más elevado, \$ 2,200,000. Administración y Otros son los puestos con el requerimiento salarial más bajo, \$ 550,000. El área Otros y Tecnología presentan el mayor rango de salario requerido.

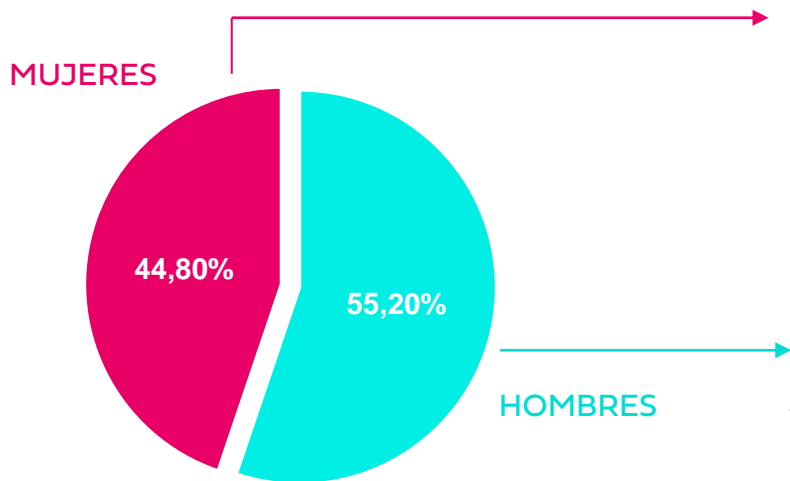
POSTULANTES

ANÁLISIS DE LAS POSTULACIONES Y EL PERFIL DE LOS POSTULANTES

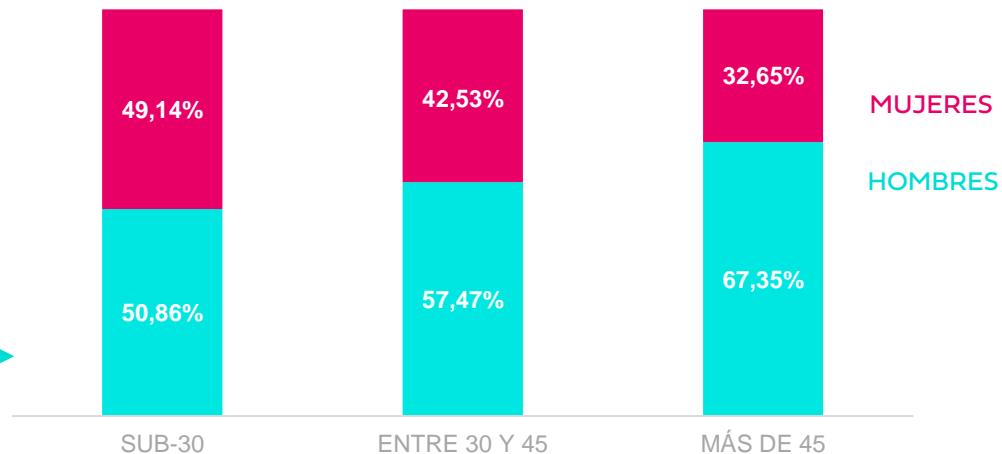
POSTULACIONES

ANÁLISIS SEGÚN GÉNERO Y FRANJA ETÁREA

POSTULACIONES SEGÚN GÉNERO
% TOTAL



POSTULACIONES SEGÚN GÉNERO Y EDAD.



A medida que aumenta la edad, la cantidad relativa de postulaciones femeninas baja. Al llegar al segmento de mayores de 45, la cantidad de postulaciones masculinas es mucho mayor.

AVISOS DE EMPLEO

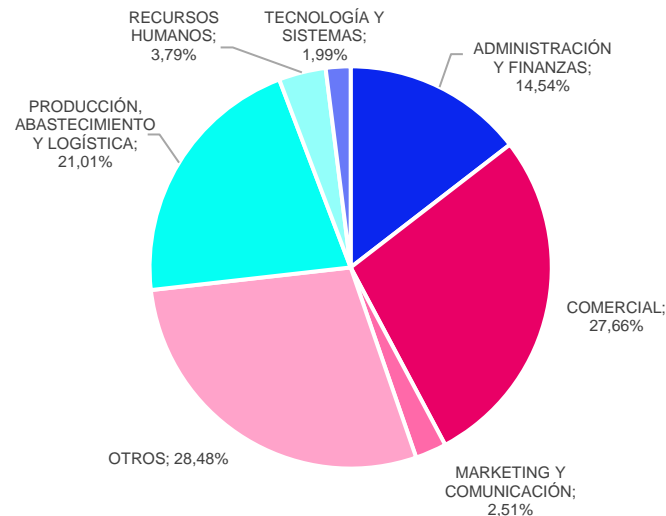
INCREMENTO DE DEMANDA POR ÁREA



VOLUMEN DE AVISOS DE EMPLEO PUESTOS MÁS DEMANDADOS

RANK	PUESTO	SHARE
1	Ventas	14.93%
2	Comercial	6.74%
3	Administración	5.79%
4	Otros	5.09%
5	Logística	4.33%
6	Atención al Cliente	3.26%
7	Producción	3.16%
8	Minería/Petróleo/Gas	2.82%
9	Contabilidad	2.80%
10	Gastronomía	2.52%

AVISOS DE EMPLEO SEGÚN ÁREA



El área Otros es la más demandada, seguido por Comercial y Producción, con más del 75% del total de avisos entre los tres sectores. Por otra parte, el área de Marketing y el de Tecnología y Sistemas son los menos solicitados, con 2.51% y 1.99% respectivamente. Para las subáreas específicas, los puestos comerciales y de ventas son los más requeridos.

POSTULACIONES

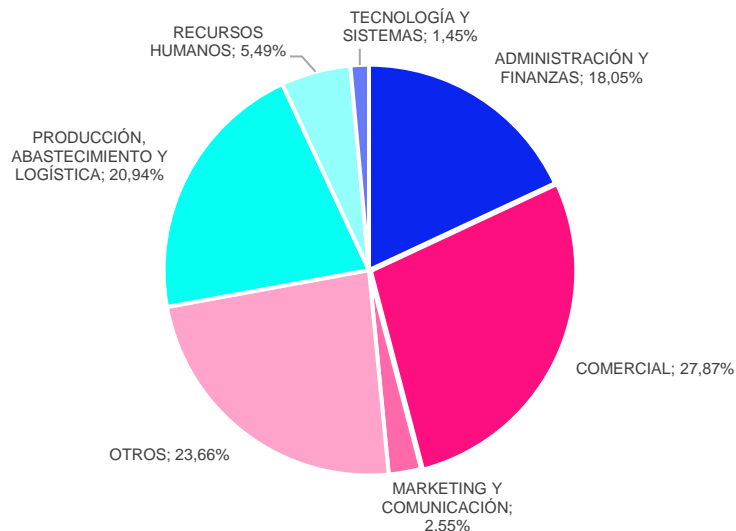
INCREMENTO DE POSTULACIONES POR ÁREA



VOLUMEN DE POSTULACIONES
PUESTOS MÁS DEMANDADOS

RANK	PUESTO	SHARE
1	Ventas	14.20%
2	Administración	7.24%
3	Comercial	5.62%
4	Producción	5.27%
5	Atención al Cliente	4.97%
6	Logística	4.71%
7	Gastronomía	4.61%
8	Otros	4.16%
9	Recursos Humanos	3.02%
10	Repcionista	2.71%

POSTULACIONES SEGÚN ÁREA DEL AVISO
% DEL TOTAL



Tan solo 4 áreas abarcan más del 90% del total de postulaciones, liderado por Comercial (27.87%). Por otra parte, para el área Tecnología y Sistemas es donde menos postulaciones se reciben, teniendo sólo el 1.45% del total. Ventas es el puesto más solicitado para este mes.

INDEX

